



Aan het bestuur van
Stichting Lourdesgroep Santpoort
Kerkerinklaan 3
2071 RJ Santpoort-Noord

Jaarrekening 2023

Relatiebeheerder:
Datum vastgesteld:

Rob van Zelm
18 juni 2024



Stichting Lourdesgroep Santpoort
Kerkerinklaan 3
2071 RJ Santpoort-Noord

Zaandam, 18 juni 2024

Geacht bestuur,

Hierbij brengen wij u verslag uit van onze werkzaamheden over boekjaar 2023 van uw onderneming. In dit rapport zijn de balans per 31 december 2023, de staat van baten en lasten over 2023 en de toelichting opgenomen. Tezamen vormen zij de jaarrekening 2023.

Opdracht

Wij hebben de in dit rapport opgenomen jaarrekening 2023 van Stichting Lourdesgroep Santpoort te Santpoort-Noord samengesteld. De jaarrekening is opgesteld op basis van de door u verstrekte gegevens.

Werkzaamheden

De werkzaamheden die wij in het kader van onze samenstellingsopdracht hebben uitgevoerd bestonden voornamelijk uit het verzamelen, het verwerken, het rubriceren en het samenvatten van financiële gegevens. Daarnaast hebben wij de aanvaardbaarheid van de bij het samenstellen van de jaarrekening toegepaste grondslagen op basis van de door de onderneming verstrekte gegevens geëvalueerd.

Bevestiging

Op basis van de aan ons verstrekte gegevens hebben wij de jaarrekening samengesteld onder toepassing van de in Nederland algemeen aanvaarde grondslagen voor financiële verslaggeving. Wij vertrouwen erop dat wij hiermee aan uw opdracht hebben voldaan. Wij zijn gaarne bereid tot het geven van nadere toelichting.

Hoogachtend,

ZS4Finance
Rob van Zelm

Inhoudsopgave	Pagina	
1	Algemeen	1
1.1	<i>Kengetallen</i>	2
1.2	<i>Grafieken</i>	3
1.3	<i>Resultaatvergelijking</i>	5
1.4	<i>Resultaatanalyse</i>	6
2	Jaarrekening	7
2.1	<i>Balans per 31-12-2023</i>	7
2.2	<i>Staat van baten en lasten 2023</i>	8
2.3	<i>Winstbestemming</i>	9
2.4	<i>Toelichting balans activa per 31-12-2023</i>	10
2.4.1	<i>Liquide middelen</i>	10
2.5	<i>Toelichting balans passiva per 31-12-2023</i>	11
2.5.1	<i>Ondernemingsvermogen</i>	11
2.5.2	<i>Kortlopende schulden</i>	11
2.6	<i>Toelichting staat van baten en lasten 2023</i>	12
2.6.1	<i>Opbrengsten</i>	12
2.6.2	<i>Inkoopkosten en uitbesteed werk</i>	12
2.6.3	<i>Overige bedrijfskosten</i>	12
2.6.4	<i>Financiële baten en lasten</i>	13
3	Overige gegevens	15
3.1	<i>Wettelijke vrijstelling</i>	15

1 Algemeen

Deze jaarrekening is op fiscale cijfers gebaseerd.

De stichting Stichting Lourdesgroep Santpoort heeft de volgende handelsnamen: Stichting Lourdesgroep Santpoort.

De stichting is gezeteld in Santpoort-Noord.

De stichting is ingeschreven bij de Kamer van Koophandel onder dossiernummer 34295198.

Datum vaststelling jaarrekening

De jaarrekening 2023 is vastgesteld in de Algemene Vergadering gehouden op 18-06-2024.

1.1 Kengetallen

Solvabiliteit

De solvabiliteit geeft de mate aan waarin de onderneming in staat is op lange termijn aan haar verplichtingen te voldoen. De solvabiliteitspositie geeft de situatie per einde boekjaar weer. Er is dus sprake van een momentopname.

	<u>31-12-2023</u>	<u>31-12-2022</u>
Verhouding reserves en fondsen / totaal vermogen	0,99	0,99
Verhouding reserves en fondsen / vreemd vermogen	79,95	94,72
Verhouding vreemd vermogen / totaal vermogen	0,01	0,01

Liquiditeit

De liquiditeit geeft de mate aan waarin de onderneming in staat is op korte termijn aan haar verplichtingen te voldoen. De liquiditeitspositie geeft de situatie per einde boekjaar weer. Er is dus sprake van een momentopname.

	<u>31-12-2023</u>	<u>31-12-2022</u>
Quick ratio		
<i>Vlottende activa - voorraden / kortlopende schulden</i>	80,95	95,72
Current ratio		
<i>Vlottende activa / kortlopende schulden</i>	80,95	95,72
Acid-test ratio		
<i>Effecten + liquide middelen / kortlopende schulden</i>	80,95	95,72

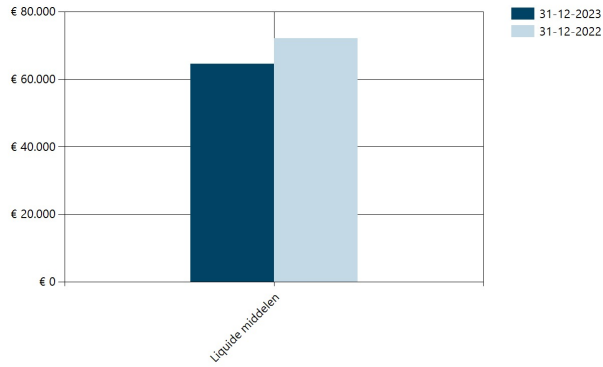
Omzet en rentabiliteit

De rentabiliteit geeft het rendement aan dat de onderneming in het boekjaar heeft behaald.

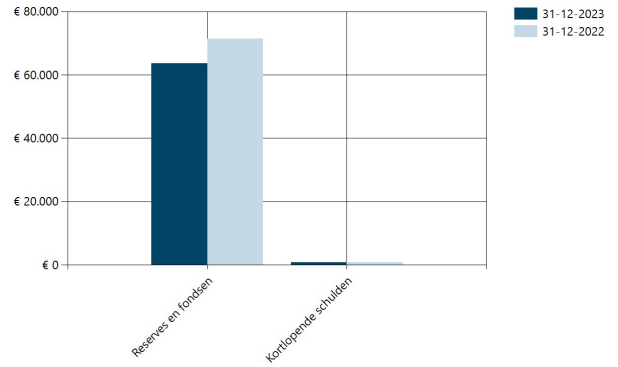
	<u>2023</u>	<u>2022</u>
Omzetontwikkeling		
<i>Indexcijfer (2022 = 100%)</i>	64,23	100,00
Brutowinstmarge		
<i>Brutomarge / ontvangen giften en subsidies</i>	-0,39	0,16
Nettowinstmarge		
<i>Resultaat / ontvangen giften en subsidies</i>	-0,74	-0,03
Rentabiliteit totaal vermogen		
<i>Bedrijfsresultaat / totaal vermogen</i>	-0,12	0,00
Rentabiliteit reserves en fondsen		
<i>Resultaat / reserves en fondsen</i>	-0,12	-0,01
Rentabiliteit vreemd vermogen		
<i>Rentelasten / vreemd vermogen</i>	0,28	0,15
Rentedekkingsratio		
<i>Saldo winstberekening / rentelasten</i>	-37,12	-2,85

1.2 Grafieken

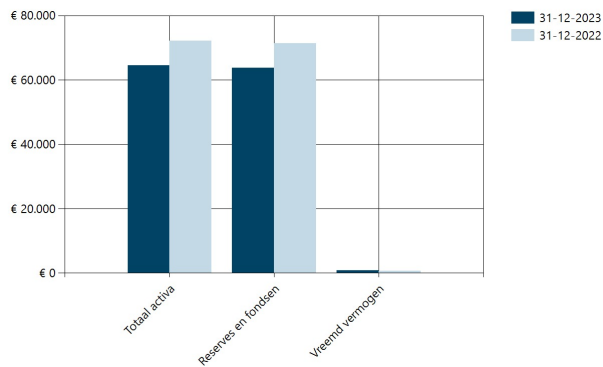
Verloop activa



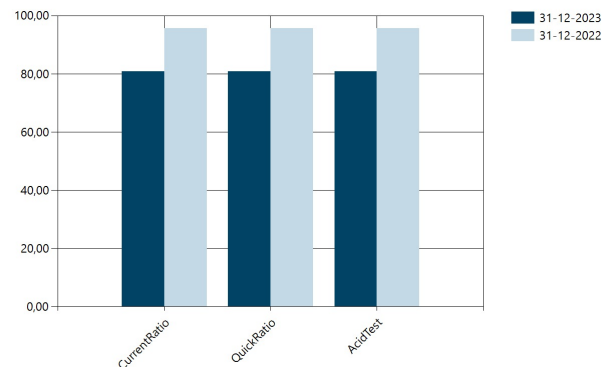
Verloop passiva



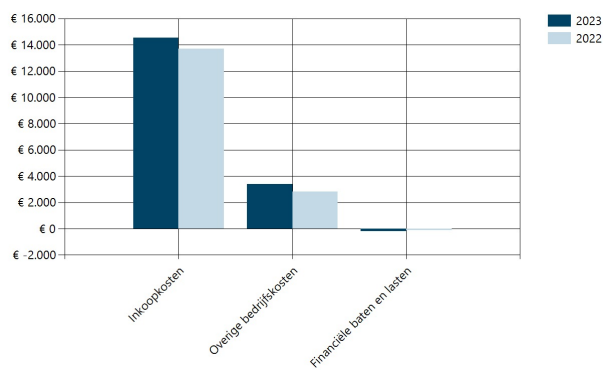
Balanstotalen



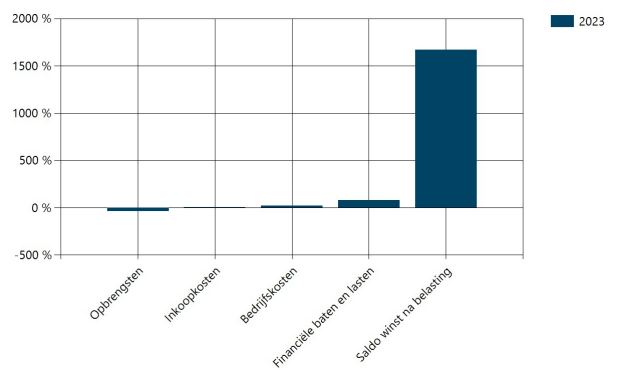
Ratio's



Kostenverdeeltabel

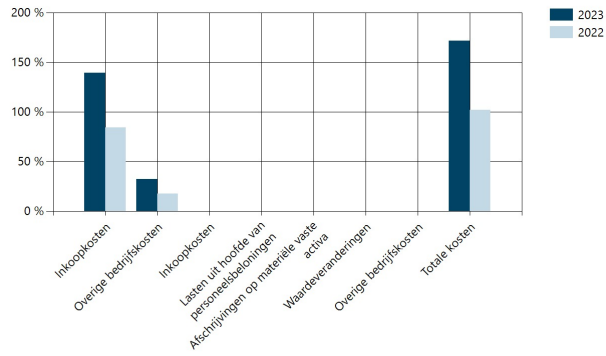


Procentuele toe-/afname

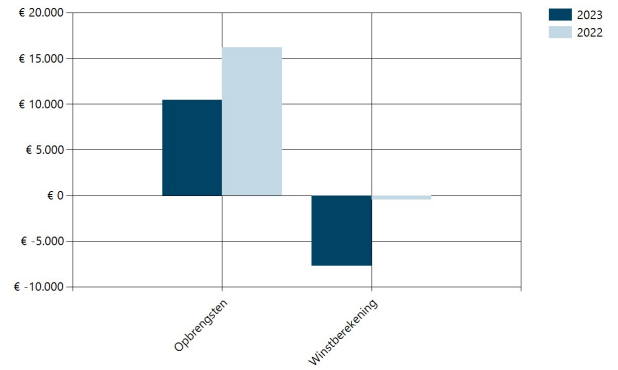


Jaarrekening 2023 van Stichting Lourdesgroep Santpoort

Kosten t.o.v. omzet



Opbrengsten en winst



1.3 Resultaatvergelijking

	2023		2022	
	€	%	€	%
Opbrengsten				
Ontvangen giften en subsidies	10.426	100,00%	16.232	100,00%
	10.426	100,00%	16.232	100,00%
Kosten van grond- en hulpstoffen, uitbesteed werk, e.d.				
Inkoopprijs van opbrengst	14.539	139,45%	13.716	84,50%
	-14.539	-139,45%	-13.716	-84,50%
Brutomarge	-4.113	-39,45%	2.516	15,50%
Overige bedrijfskosten				
Auto- en transportkosten	150	1,44%	150	0,92%
Huisvestingskosten	165	1,58%	150	0,92%
Beperkt aftrekbare kosten	712	6,83%	1.078	6,64%
Overige kosten	2.359	22,63%	1.460	8,99%
	-3.386	-32,48%	-2.838	-17,48%
Financiële baten en lasten				
Opbrengsten van banktegoeden	20	0,19%	0	0,00%
Kosten van schulden, andere rentelasten en soortgelijke kosten	-222	-2,13%	-113	-0,70%
	-202	-1,94%	-113	-0,70%
Saldo winstberekening	-7.701	-73,86%	-435	-2,68%

De staat van baten en lasten over 2023 is afgesloten met een negatief resultaat na belastingen van € 7.701.

1.4 Resultaatanalyse

Het resultaat over 2023 is ten opzichte van 2022 gedaald met € 7.266. De ontwikkeling van het resultaat over 2023 ten opzichte van 2022 kan als volgt worden weergegeven:

	€	€
Het resultaat is gunstig beïnvloed door:		
<i>Stijging van:</i>		
Opbrengsten van banktegoeden	20	20
 <i>Daling van:</i>		
Beperkt aftrekbare kosten	366	366
 Het resultaat is ongunstig beïnvloed door:		
<i>Stijging van:</i>		
Inkoopprijs van opbrengst	823	
Huisvestingskosten	15	
Overige kosten	899	
Kosten van schulden, andere rentelasten en soortgelijke kosten	109	-1.846
 <i>Daling van:</i>		
Ontvangen giften en subsidies	5.806	-5.806
Daling resultaat		7.266

2 Jaarrekening

2.1 Balans per 31-12-2023

na resultaatbestemming

Activa	31-12-2023		31-12-2022	
	€	€	€	€
Liquide middelen		64.515		72.173
Totaal activa		<u>64.515</u>		<u>72.173</u>
Passiva	31-12-2023		31-12-2022	
	€	€	€	€
Eigen vermogen				
Winstreserves	-7.701		-435	
Overige fiscale reserves	71.419		71.854	
		<u>63.718</u>		<u>71.419</u>
Kortlopende schulden				
Overige kortlopende schulden	797		754	
		<u>797</u>		<u>754</u>
Totaal passiva		<u>64.515</u>		<u>72.173</u>

2.2 Staat van baten en lasten 2023

	2023		2022	
	€	€	€	€
Opbrengsten				
Ontvangen giften en subsidies	10.426		16.232	
		10.426		16.232
Kosten van grond- en hulpstoffen, uitbesteed werk, e.d.				
Inkoopprijs van opbrengst	14.539		13.716	
		-14.539		-13.716
Brutomarge		-4.113		2.516
Overige bedrijfskosten				
Auto- en transportkosten	150		150	
Huisvestingskosten	165		150	
Beperkt aftrekbare kosten	712		1.078	
Overige kosten	2.359		1.460	
		-3.386		-2.838
Financiële baten en lasten				
Opbrengsten van banktegoeden	20		0	
Kosten van schulden, andere rentelasten en soortgelijke kosten	-222		-113	
		-202		-113
Saldo winstberekening		-7.701		-435

2.3 Winstbestemming

Het resultaat over 2023 is ten lasten van het eigen vermogen van de stichting gebracht. Er zijn tot op heden geen gebeurtenissen bekend van zodanige betekenis dat hierdoor de in de jaarrekening 2023 getoonde cijfers materieel onjuist zouden zijn.

2.4 Toelichting balans activa per 31-12-2023

2.4.1 Liquide middelen

	<i>31-12-2023</i>	<i>31-12-2022</i>
NL90 RABO 0145 8234 82	1.669	1.048
NL40 RABO 1458 2250 70	61.513	69.607
Rekening courant VNB	1.051	1.051
Kasmiddelen	282	467
	<hr/>	<hr/>
	64.515	72.173

2.5 Toelichting balans passiva per 31-12-2023

2.5.1 Ondernemingsvermogen

Winstreserves

	<i>31-12-2023</i>	<i>31-12-2022</i>
Resultaat van het boekjaar	-7.701	-435
	<u>-7.701</u>	<u>-435</u>

Overige fiscale reserves

	<i>31-12-2023</i>	<i>31-12-2022</i>
Kapitaal Stichting Lourdesgroep Santpoort	71.419	71.854
	<u>71.419</u>	<u>71.854</u>

2.5.2 Kortlopende schulden

Overige kortlopende schulden

	<i>31-12-2023</i>	<i>31-12-2022</i>
Nog te betalen accountantskosten	797	754
	<u>797</u>	<u>754</u>

2.6 Toelichting staat van baten en lasten 2023

2.6.1 Opbrengsten

Ontvangen giften en subsidies

	2023	2022
Opbrengst oud papier	4.838	11.070
Donaties	5.588	5.162
	<u>10.426</u>	<u>16.232</u>

2.6.2 Inkoopkosten en uitbesteed werk

Kosten van grond- en hulpstoffen en de inkoopprijs van de verkopen

	2023	2022
Reis- en verblijfkosten Lourdes	14.539	13.716
	<u>14.539</u>	<u>13.716</u>

2.6.3 Overige bedrijfskosten

Auto- en transportkosten

	2023	2022
Brandstof kranten verzamelaars	150	150
	<u>150</u>	<u>150</u>

Huisvestingskosten

	2023	2022
Betaalde huur	165	150
	<u>165</u>	<u>150</u>

Beperkt aftrekbare kosten

	2023	2022
Representatiekosten	712	1.078
	<u>712</u>	<u>1.078</u>

Overige kosten

	2023	2022
Accountants- en advieskosten	797	735
Algemene kosten	688	183
Drukwerk	435	391
Kantoorbenodigdheden	36	68
Porti	224	73
Automatiserings kosten	10	10
Kleding bestuur	169	0
	<u>2.359</u>	<u>1.460</u>

2.6.4 Financiële baten en lasten**Opbrengsten van banktegoeden**

	<i>2023</i>	<i>2022</i>
Rentebaten bankrekeningen	20	0
	<hr/> 20	<hr/> 0

Kosten van schulden, andere rentelasten en soortgelijke kosten

	<i>2023</i>	<i>2022</i>
Bankrente- en kosten	222	113
	<hr/> 222	<hr/> 113

Ondertekening jaarrekening

IJmuiden, 18 juni 2024

Voorzitter

Mevr. M.A. Neve-Kieftenbeld

Bestuurder (huidig)

Handtekening

.....

3 Overige gegevens

3.1 Wettelijke vrijstelling

Gelet op de omvangcriteria vermeld in artikel 2:396 BW is de vennootschap vrijgesteld van de verplichting tot het laten instellen van de in artikel 2:393, lid 1 BW bedoelde accountantscontrole van de jaarrekening.